

MEDIA INOVATIF

PENGAJARAN

BAHASA

Karya Mahasiswa IKIP PGRI Bojonegoro



Cahyo Hasanudin
Yuniarta Ita Purnama

2

Media Inovatif Pengajaran Bahasa Karya Mahasiswa IKIP PGRI Bojonegoro

Edisi 2

Penyusun

Cahyo Hasanudin, M.Pd.
Yuniarta Ita Purnama, M.Pd

Konsultan Ahli

Hidayah Budi Qur'ani, M.Pd.

Validator Ahli

Puput Suriyah, M.Pd.
Sahendri Boimau, M.Hum.
Rumi Prasetyaningrum, M.Pd.

Reviewer

Ida Yeni Rahmawati, M.Pd.
Abdul Rahim Arman Putera Dapubeang, M.Hum.
Heny Kusuma Widyaningrum, M.Pd

Peer Reviewer

Christmas Ate, M.Hum.

Desain Cover

Tim Redaksi BuatBuku.com






Layout

Zuhad
Oktarina Putrianti
Tim Redaksi BuatBuku.com

Diterbitkan oleh:



Jln. Pos Barat Km. 1 Melikan Ngimput Purwosari
Babadan Ponorogo Jawa Timur Indonesia 63491

 buatbuku.com
 redaksi@buatbuku.com
 0821-3954-7339
 Penerbit Wade
 [buatbuku](https://www.instagram.com/buatbuku)

Anggota IKAPI 182/JTI/2017

Terbitan Pertama, Februari 2018

Terbitan Kedua, Februari 2019

ISBN: 978-623-7007-50-0

Hak Cipta dilindungi undang-undang.

Dilarang memperbanyak atau memindahkan sebagian atau seluruh isi buku ini dalam bentuk apapun, baik secara elektronik maupun mekanis, termasuk memfotocopy, merekam atau dengan sistem penyimpanan lainnya, tanpa seizin tertulis dari Penerbit.

hlm.; 15,5x23 cm

DAFTAR ISI

KATA PENGANTAR	v
DAFTAR ISI	vii

BAGIAN I POP UP WAYANG	1
A. Deskripsi pop up wayang.....	1
B. Alat dan Bahan	2
C. Cara Membuat Media Pop up Wayang	2
D. Petunjuk Menggunakan Media buku Pop Up Wayang	4
E. Kelebihan Media Pop Up.....	5
F. Kekurangan Media Pop Up.....	5

BAGIAN 2 KOTAK TEKA-TEKI	6
A. Deskripsi Media Pembelajaran Kotak Teka-Teki.....	6
B. Alat dan Bahan.....	7
C. Cara Membuat Media Kotak Teka-Teki.....	7
D. Petunjuk Menggunakan Media	10
E. Kelebihan Media Kotak Teka-Teki.....	10
F. Kekurangan Media Kotak Teki-Teki	10

BAGIAN 3 MEDIA PUTAR BERPANTUN	12
A. Deskripsi Media Putar Berpantun	12
B. Alat dan Bahan.....	13
C. Cara Membuat Media Putar Berpantun	13
D. Petunjuk Menggunakan Media Putar Berpantun.....	15
E. Kelebihan Media Putar Berpantun.....	15
F. Kekurangan Media Putar Berpantun.....	15

BAGIAN 4 PIZZA CERDAS	16
A. Deskripsi Media Pizza Cerdas	16
B. Alat dan Bahan.....	17
C. Cara Membuat Media Pizza Cerdas.....	18
D. Petunjuk Menggunakan Media Pizza Cerdas.....	21
E. Kelebihan Media Pizza Cerdas	21

BAGIAN 5 GELAS AJAIB	22
A. Deskripsi Media "GELAS AJAIB"	22

B. Alat dan Bahan	23
C. Cara Membuat Media Gelas Ajaib	23
D. Petunjuk Penggunaan Media "Gelas Ajaib"	24
E. Kelebihan Media	25
F. Kekurangan Media	25
BAGIAN 6 KOTAK HURUF	26
A. Deskripsi Media	26
B. Alat dan Bahan	27
C. Cara Membuat Media Kotak Huruf	27
D. Petunjuk Penggunaan Media Kotak Huruf	30
E. Kelebihan Media Kotak Huruf	31
F. Kekurangan Media Kotak Huruf	31
BAGIAN 7 BERBURU ANTONIM	32
A. Deskripsi Media Berburu Antonim	32
B. Alat Dan Bahan Media Berburu Antonim	33
C. Cara Membuat Media Berburu Antonim	33
D. Petunjuk Penggunaan Media Berburu Antonim	37
E. Kelebihan Media Berburu Antonim	37
F. Kekurangan Media Berburu Antonim	37
BAGIAN 8 TEKA TEKI SILANG (TTS)	38
A. Deskripsi Media Teka Teki Silang	38
B. Alat dan Bahan	39
C. Cara Membuat Media TTS	40
D. Petunjuk Penggunaan Media TTS	43
E. Kelebihan Media TTS	43
F. Kekurangan Media TTS	43
BAGIAN 9 MINI MONOSA (MINI MONOPOLI BAHASA INDONESIA)	44
A. Deskripsi Media Mini Monosa	44
B. Alat dan Bahan	45
D. Petunjuk Penggunaan Media Mini Monosa	49
E. Kelebihan Media Mini Monosa	50
F. Kekurangan Media Mini Monosa	50
BAGIAN 10 KANTONG DAN PINTU DORAEMON	51
A. Deskripsi Media	51

B. Alat dan Bahan.....	52
C. Cara Membuat Media Kantong dan Pintu Doraemon....	53
D. Petunjuk Penggunaan Media Kantong dan Pintu Doraemon	64
E. Kelebihan Media Kantong dan Pintu Doraemon	65
F. Kekurangan Media Kantong dan Pintu Doraemon.....	65

BAGIAN 11 KOMEDI PUTAR..... 66

A. Deskripsi Media Komedi Putar.....	66
B. Alat dan Bahan.....	67
C. Cara Membuat Media Komedi Putar	68
D. Petunjuk Penggunaan Media Komedi Putar	76
E. Kelebihan Media Komedi Putar.....	77
F. Kekurangan Media Komedi Putar	77

BAGIAN 12 BERUANG CERDAS 78

A. Deskripsi Media Pembelajaran Beruang Cerdas.....	78
B. Alat dan Bahan.....	78
C. Cara Membuat Media Beruang Cerdas	79
D. Petunjuk Penggunaan Beruang Cerdas.....	85
E. Kelebihan Media Beruang Cerdas.....	87
F. Kekurangan Media Beruang Cerdas	88

BAGIAN 13 KANTONG LINGKAR KATA 89

A. Deskripsi Media Pembelajaran Kantong Lingkaran Kata ..	89
B. Alat dan Bahan.....	89
C. Cara Membuat Media Pembelajaran Kantong Lingkaran Kata.....	90
D. Petunjuk Penggunaan Media Pembelajaran Kantong Lingkaran Kata.....	93
E. Kelebihan Media Kantong Lingkaran Kata	93
F. Kekurangan Media Kantong Lingkaran Kata	94

BAGIAN 14 MEDIATUR AUVIDI (MENDONGENG DENGAN MEDIA KARIKATUR AUDIO VISUAL DIAM) 95

A. Deskripsi Media	95
B. Alat dan Bahan.....	96
C. Cara Membuat Media Mendongeng dengan Media Karikatur Audio Visual Diam	97
D. Petunjuk Penggunaan Media Mendongeng dengan	

Media Karikatur Audio Visual Diam.....	100
E. Kelebihan Media Mendongeng dengan Media Karikatur Audio Visual Diam	101
F. Kekurangan Media Mendongeng dengan Media Karikatur Audio Visual Diam	101

BAGIAN 15 MaVoPaS (MATCHING VOCABULARIES TO PARTS OF SPEECH) 102

A. Deskripsi Media Pembelajaran MaVoPaS	102
B. Alat dan Bahan.....	104
C. Cara Membuat Media Pembelajaran MaVoPaS	105
D. Petunjuk Penggunaan Media Pembelajaran MaVoPaS.....	109
E. Kelebihan Media Pembelajaran MaVoPaS	110
F. Kekurangan Media Pembelajaran MaVoPaS	111

BAGIAN 16 WHEEL OF TENSES 112

A. Deskripsi Media Wheel of Tenses	112
B. Alat dan Bahan.....	114
C. Cara Membuat Media Wheel of Tenses	114

BAGIAN 17 ADVENTURE CARD 126

A. Deskripsi Media Adventure Card	126
B. Alat dan Bahan.....	126
C. Cara Membuat Media Adventure Card	127
D. Petunjuk Penggunaan Media Adventure Card	130
E. Kelebihan Media	130
F. Kekurangan Media	131

BAGIAN 18 IMPROVING HOUSE..... 132

A. Deskripsi Media Improving House	132
B. Alat dan Bahan.....	133
C. Petunjuk Penggunaan Media House Improving.....	136
D. Kelebihan Media Improving House.....	137
E. Kekurangan Media Improving House.....	137

BAGIAN 18 MEDIA AUDIO VISUAL “UPIN & IPIN ANIMATION” 138

A. Deskripsi Media audio visual “Upin & Ipin Animation”.138	
B. Alat dan Bahan.....	140
C. Cara Membuat Media Audio Visual “Upin & Ipin	

Animation"	140
D. Petunjuk Penggunaan Media Audio Visual Upin & Ipin Animation	150
E. Kelebihan Media Audio Visual Upin & Ipin Animation ..	150
F. Kelemahan Media Audio Visual Upin & Ipin Animation.	151

BAGIAN 20 TENSES BOLA PING-PONG 152

A. Deskripsi Media Pembelajaran Tenses Bola Ping-Pong	152
B. Alat dan Bahan	153
C. Cara membuat media pembelajaran tenis bola ping-pong.....	153
D. Petunjuk penggunaan media tenses bola ping-pong ..	156
E. Kelebihan media Tenses bola ping-pong	156
F. Kekurangan media Tenses bola ping-pong	157

BAGIAN 21 ATM TENSES 158

A. Deskripsi Media ATM Tenses	158
B. Alat dan Bahan	159
C. Cara Pembuatan Media ATM Tenses (dari kayu)	160
D. Cara Penggunaan ATM Tenses.....	167
E. Kelebihan Media ATM Tenses.....	167
F. Kekurangan Media ATM Tenses.....	167

BAGIAN 22 UNO STACKO 168

A. Deskripsi Media Pembelajaran Uno Stacko	168
B. Alat dan Bahan.....	169
C. Cara Pembuatan Media	169
D. Petunjuk Penggunaan Media	172
E. Kelebihan Media Pembelajaran Uno Stacko.....	172
F. Kelemahan Media Pembelajaran Uno Stacko	173

BAGIAN 23 CROSSWORD PUZZLE GAME 174

A. Deskripsi Media Crossword Puzzle Game	174
B. Alat dan Bahan.....	175
C. Cara Membuat Media Crossword Puzzle Game.....	175
D. Petunjuk Penggunaan Media Crossword Puzzle Game.....	179
E. Kelebihan Media Pembelajaran Crossword Puzzle Game.....	180

BAGIAN 24 SMART POP UP BOX (PUBLIC BUILDING) .181

- A. Deskripsi Media Smart Pop Up Box..... 181
- B. Alat dan Bahan.....182
- C. Cara Membuat Media Smart Pop Up Box.....183
- D. Petunjuk Penggunaan Media 191
- E. Kelebihan Media Smart Pop Up Box192
- F. Kekurangan Media Smart Pop Up Box192

BAGIAN 26 JUMP OR DIE 193

- A. Deskripsi Media Pembelajaran Jump or Die 193
- B. Alat dan Bahan194
- C. Cara Membuat Media Jump or Die 195
- D. Petunjuk Penggunaan Jump or Die 197
- E. Kelebihan Media Jump or Die 198
- F. Kekurangan Media Jump Or Die 198

